


















[illegible]

Sämtliche Maße sind vom Unternehmer eigenverantwortlich am Bau zu prüfen.  
Alle Werkpläne sind nur in Verbindung mit den gültigen Schal- und Bewehrungsplänen des Tragwerksplaners, sowie den Durchbruchplänen der Fachingenieure gültig und/oder den ergänzenden Angaben. Dehnungsfugen sind nach Angabe Tragwerksplaner auszuführen. Der Ausführer ist verpflichtet, den Auftraggeber auf etwaige Unstimmigkeiten der Ausführungsunterlagen hinzuweisen (VOB, § 3.3).

$\pm 0,00 = +7,66 \text{ m üNN} = \text{OK FFB EG}$

### Legende

|   |   |   |                                     |   |                             |   |                                |
|---|---|---|-------------------------------------|---|-----------------------------|---|--------------------------------|
|  | Kalksandstein                                     |  | Estrich                             |  | Trockenbau wand             |  | Ziegel Sichtmauerwerk          |
|  | Stahlbeton  |  | Mineralwolle-dämmung                |  | Stahlbeton-Fertteil         |  | Putz                           |
|  | Holz  |  | Sperholz                            |  | Holzwoolle-Leichtbauplatten |  | WU-Beton                       |
|  | Stahl, Metall                                     |  | EPS-/XPS-Dämmung / Perimeterdämmung |  |                             |  | Wand mit gleichem Deckenansatz |
|  | REI/EI 30 (F30) tragendes/nicht tragendes Bauteil |   |                                     |  |                             |   |                                |

 Sichtbetonanforderung

|       |       |                        |      |
|-------|-------|------------------------|------|
|       |       |                        |      |
|       |       |                        |      |
|       |       |                        |      |
|       |       |                        |      |
| Index | Datum | Änderungen/Ergänzungen | Name |

Bauvorhaben:

Am Grünen Kamp 25 27749 Delmenhorst

Bauherr:

**Stadt Delmenhorst**  
Die Oberbürgermeisterin  
Fachbereich 60 - Gebäudemanagement

Architekt: \_\_\_\_\_

Leistungsphase:

LP 6 Ausschreibung **VORABZUG**

Planinhalt:

Schnitt E-E / Schnitt F-F

|                  |                   |             |         |
|------------------|-------------------|-------------|---------|
| Plan / Dateinr.: | Erstellungsdatum: | Bearbeiter: | Status: |
|------------------|-------------------|-------------|---------|

|             |        |          |              |
|-------------|--------|----------|--------------|
| Projektnr.: | Index: | Maßstab: | Geprüft von: |
|-------------|--------|----------|--------------|

|        |      |  |
|--------|------|--|
| P22-04 | 1:50 |  |
|--------|------|--|

